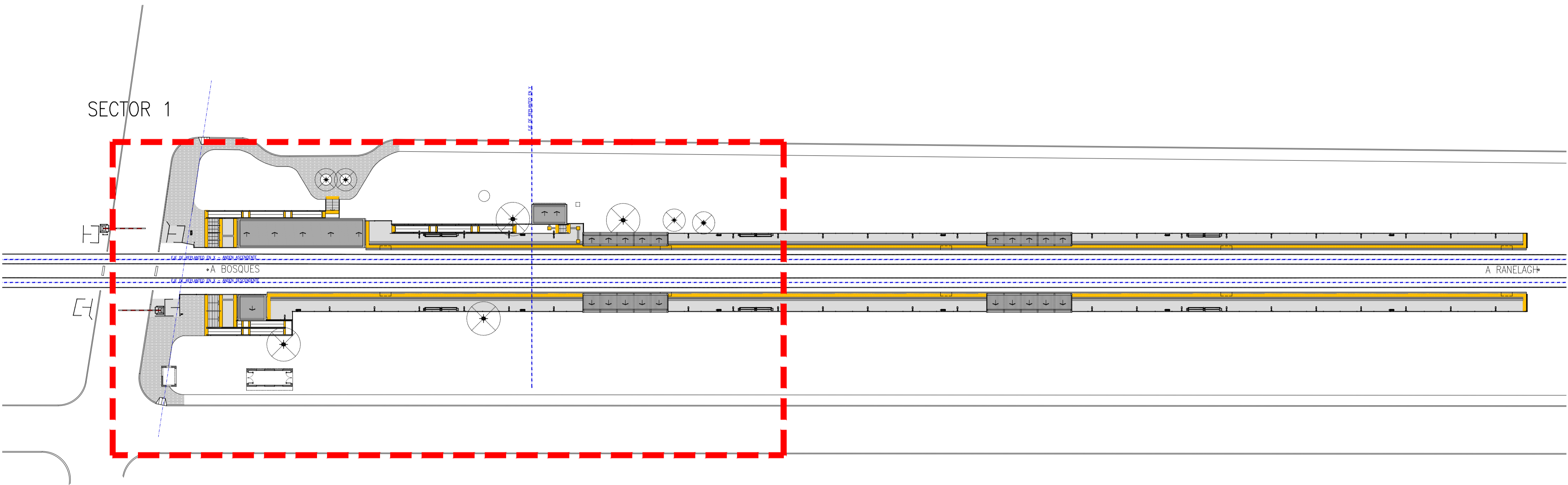


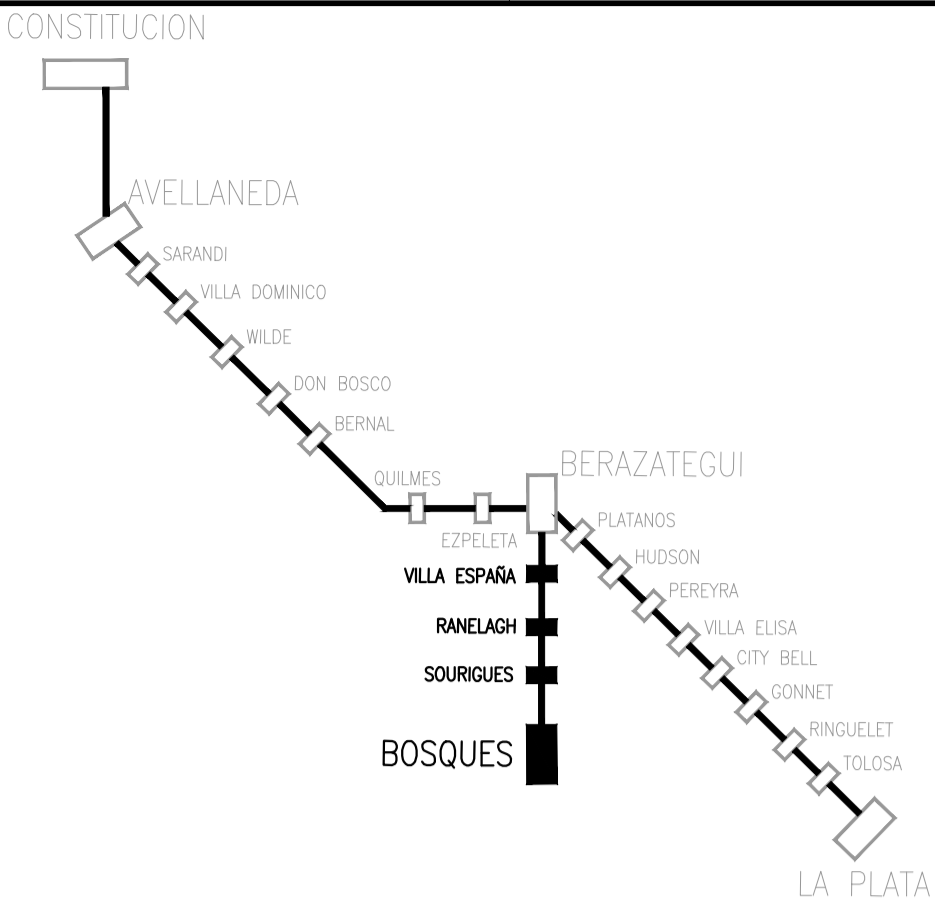
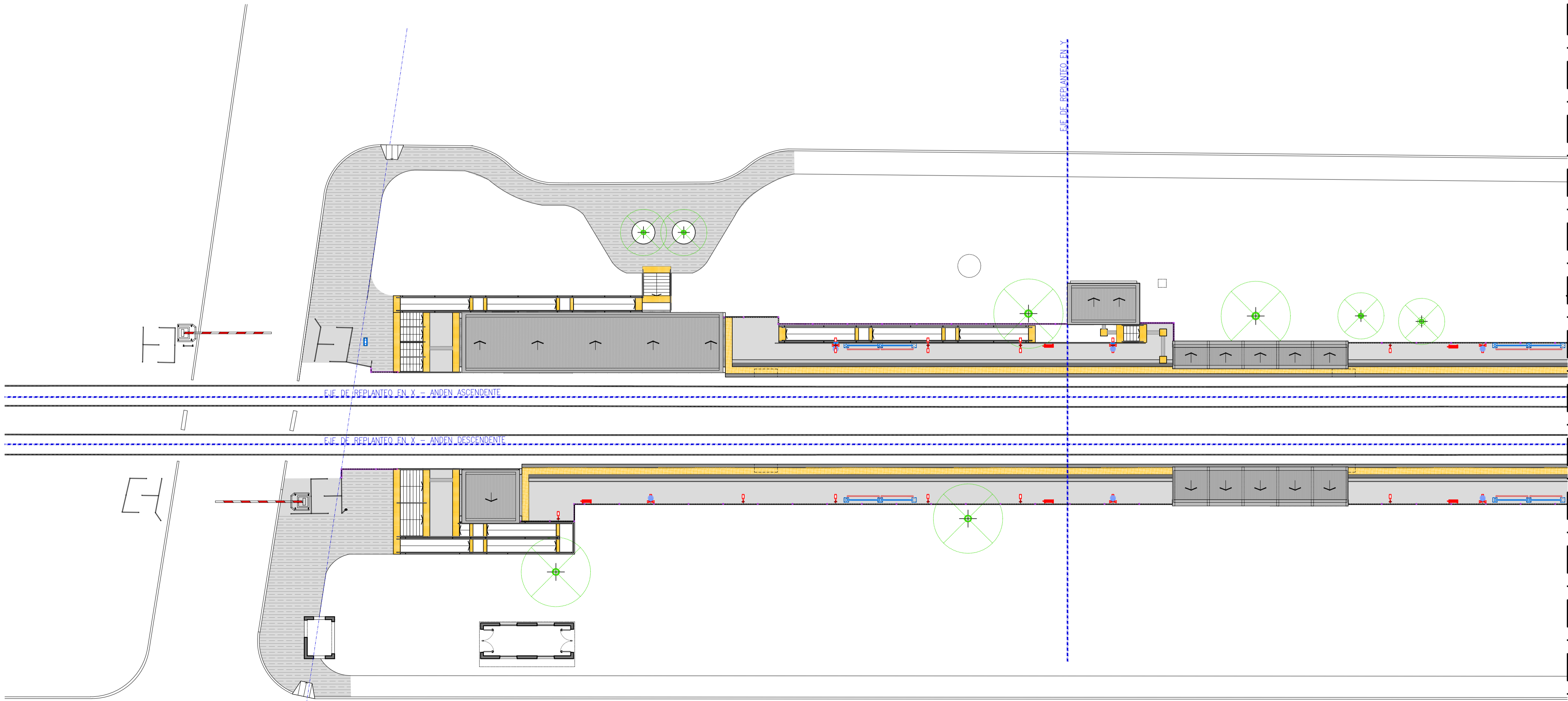
PLANTA GENERAL
SECTOR 1
ESC: 1:500

SECTOR 1



PLANTA DE TECHOS
SECTOR 1
ESC: 1:200

LÍNEA DE MATCHEO A - Ver Hoja 2



PLANO DE UBICACION (SIN ESCALA)

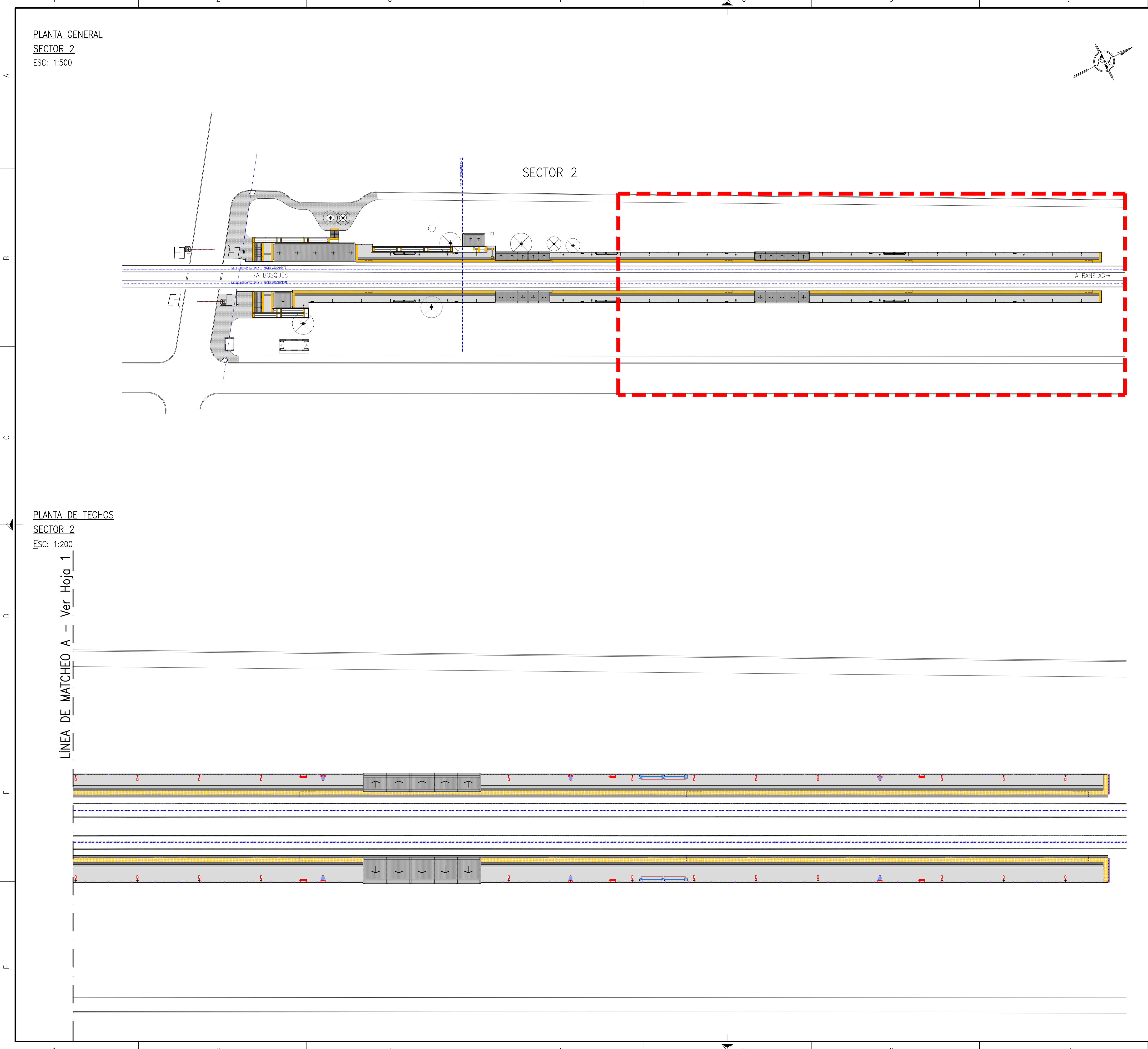
NOTAS

- 1-NO TOMAR MEDIDAS SOBRE PLANOS
- 2-TODAS LAS DIMENSIONES SE DEBEN COMPROBAR EN OBRA
- 3-POSIBLES CONTRADICCIONES ENTRE DOCUMENTOS DEL PROYECTO DEBEN SER COMUNICADAS INMEDIATAMENTE AL PROYECTISTA QUE DETERMINARA SU VALIDEZ Y PRIORIDAD.
- 4-LOS PLANOS DEBEN SER LEIDOS EN CONJUNTO CON TODOS LOS DOCUMENTOS RELEVANTES DEL PROYECTO, INCLUIDA LA DOCUMENTACION ESCRITA.
- 5-LA INSPECCION DE OBRA INDICARA LOS NIVELES DE REFERENCIA EN CADA ESTACION A PARTIR DE LA COTA DE HONGO QUE INDIQUE LA OPERADORA.

REFERENCIAS

0	22/08/2016	PARA PLEGO					
REV. N°	FECHA	DESCRIPCION	ELABORO	REVISO	APROBO	V° B° U.E.C.	U.E.C.
				COORD./REVISOR			
REPÚBLICA ARGENTINA - MINISTERIO DE TRANSPORTE							
UNIDAD EJECUTORA CENTRAL							
 Ministerio de Transportes Presidencia de la Nación	LÍNEA GENERAL ROCA ELEVACIÓN DE ANDENES MEJORA DE ESTACIONES MEJORAS DE ENTORNO DE ESTACIONES				Escala: INDICADA		
	SOURIGUES PLANTA DE TECHOS				PLANO N° SOU-PL-ARQ-005		
					Fecha: 22/08/2016		
					Hoja 1 de 2 Rev.: 0		

SOU-PL-ARQ-005 - R0 - SOURIGUES - PLANTA DE TECHOS.dwg



CONSTITUCION

AVELLANEDA

SARANDI

VILLA DOMINICO

WILDE

DON BOSCO

BERNAL

QUILMES

EXPEDIENTE

VILLA ESPARZA

RANELAGH

SOURIGUES

BOSQUES

BERAZATEGUI

PLATANOS

HUDSON

PEREYRA

VILLA ELISA

CITY BELL

CONNET

PRINGUELET

TOLOSA

LA PLATA

PLANO DE UBICACION (SIN ESCALA)

NOTAS

1-NO TOMAR MEDIDAS SOBRE PLANOS
2-TODAS LAS DIMENSIONES SE DEBEN COMPROBAR EN OBRA
3-POSIBLES CONTRADICCIONES ENTRE DOCUMENTOS DEL PROYECTO DEBEN SER COMUNICADAS INMEDIATAMENTE AL PROYECTISTA QUE DETERMINARA SU VALIDEZ Y PRIORIDAD.
4-LOS PLANOS DEBEN SER LEIDOS EN CONJUNTO CON TODOS LOS DOCUMENTOS RELEVANTES DEL PROYECTO, INCLUIDA LA DOCUMENTACION ESCRITA.
5-LA INSPECCION DE OBRA INDICARA LOS NIVELES DE REFERENCIA EN CADA ESTACION A PARTIR DE LA COTA DE HONGO QUE INDIQUE LA OPERADORA.

REFERENCIAS

0	22/08/2016	PARA PLIEGO					
REV. N°	FECHA	DESCRIPCION	ELABORO	REVISO	APROBO	V° B° U.E.C.	COORD./REVISOR

REPÚBLICA ARGENTINA - MINISTERIO DE TRANSPORTE

UNIDAD EJECUTORA CENTRAL

UNIDAD EJECUTORA CENTRAL

Ministerio de Transporte

Presidencia de la Nación

LÍNEA GENERAL ROCA

ELEVACIÓN DE ANDENES

MEJORA DE ESTACIONES

MEJORAS DE ENTORNO DE ESTACIONES

PLANO N°

SOU-PL-ARQ-005

Fecha: 22/08/2016

Hoja 2 de 2

Rev.: 0

Escala:

indicado

841 x 594